


Total



322

óbitos registrados

↑ **20,1%** (últimos 30 dias)
↑ **9,9%** (última quinzena)

70.055

casos confirmados

↑ **8,8%** (últimos 30 dias)
↑ **4,2%** (última quinzena)

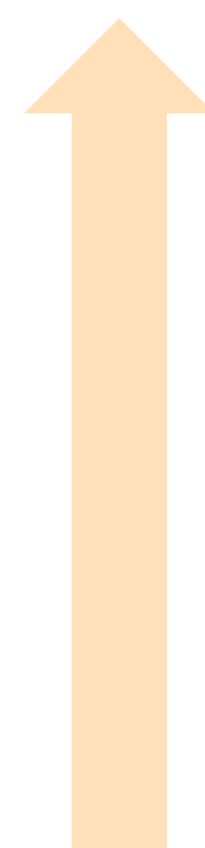
Servidores

18.081

casos confirmados

163

óbitos registrados



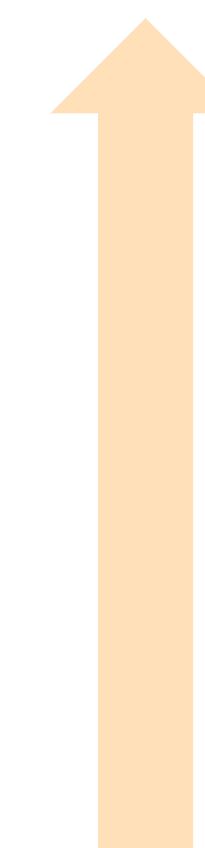
Pessoas Presas

51.974

casos confirmados

159

óbitos registrados



Testes Realizados

69.272

Servidores

274.939

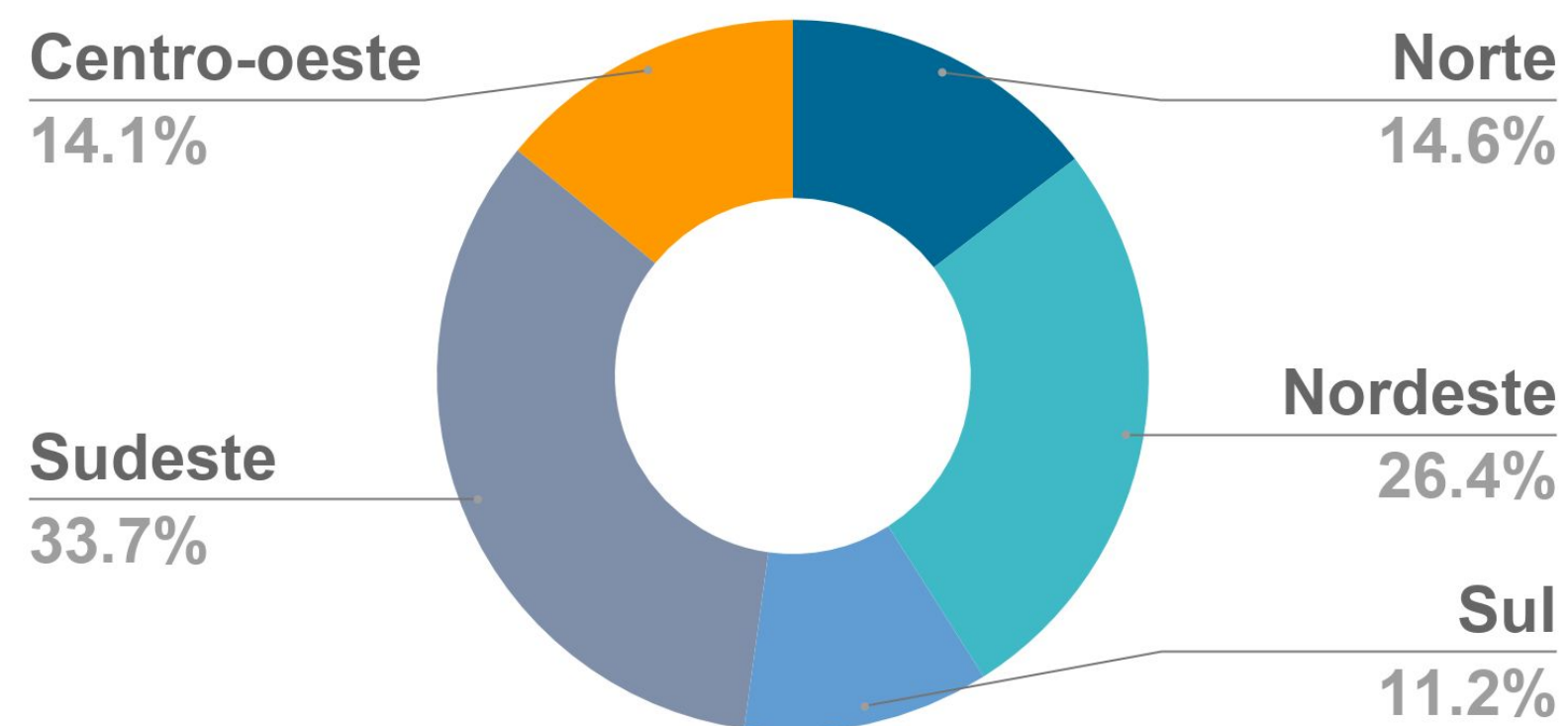
Pessoas Presas

Casos confirmados e óbitos por Região - Sistema Prisional

Atualizado em: 5/4/2021

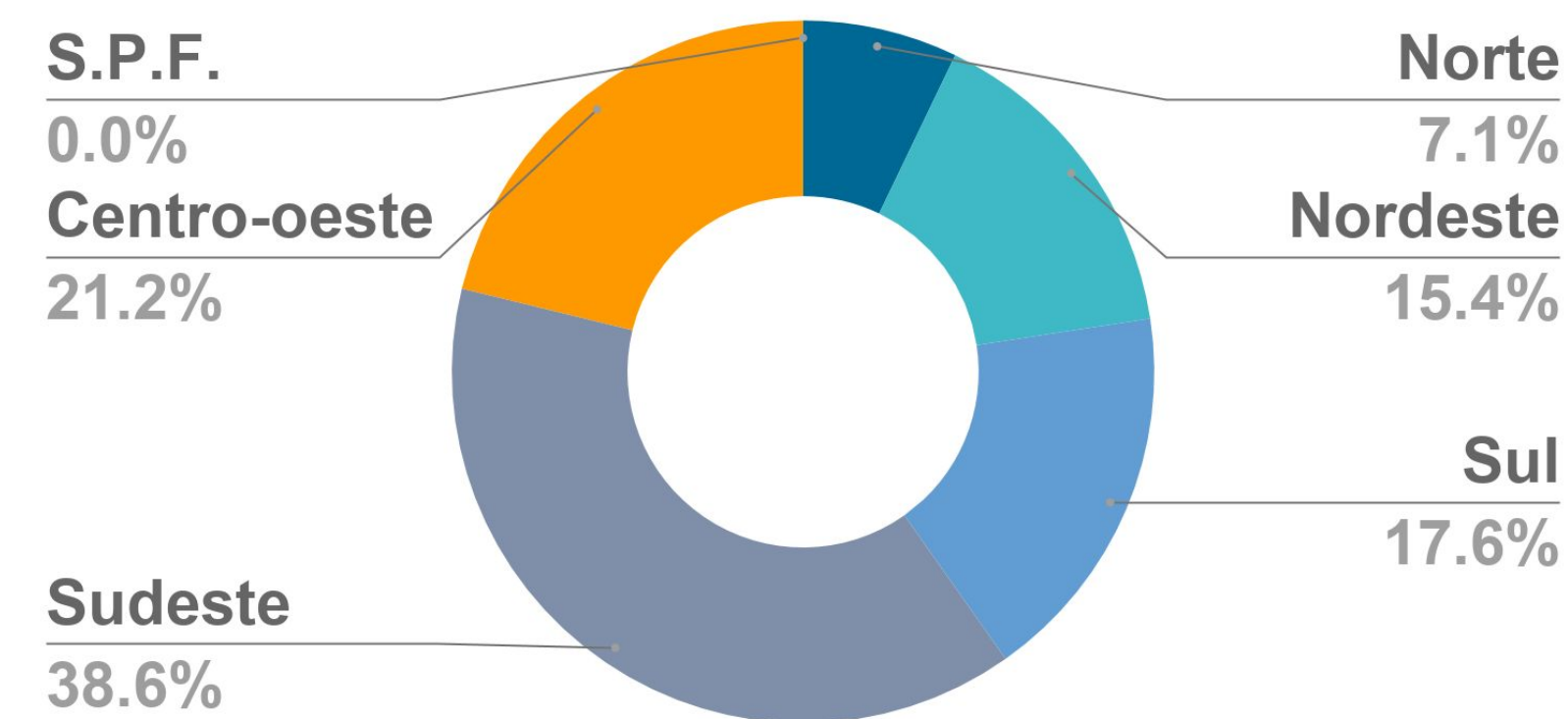
Servidores

• Casos confirmados

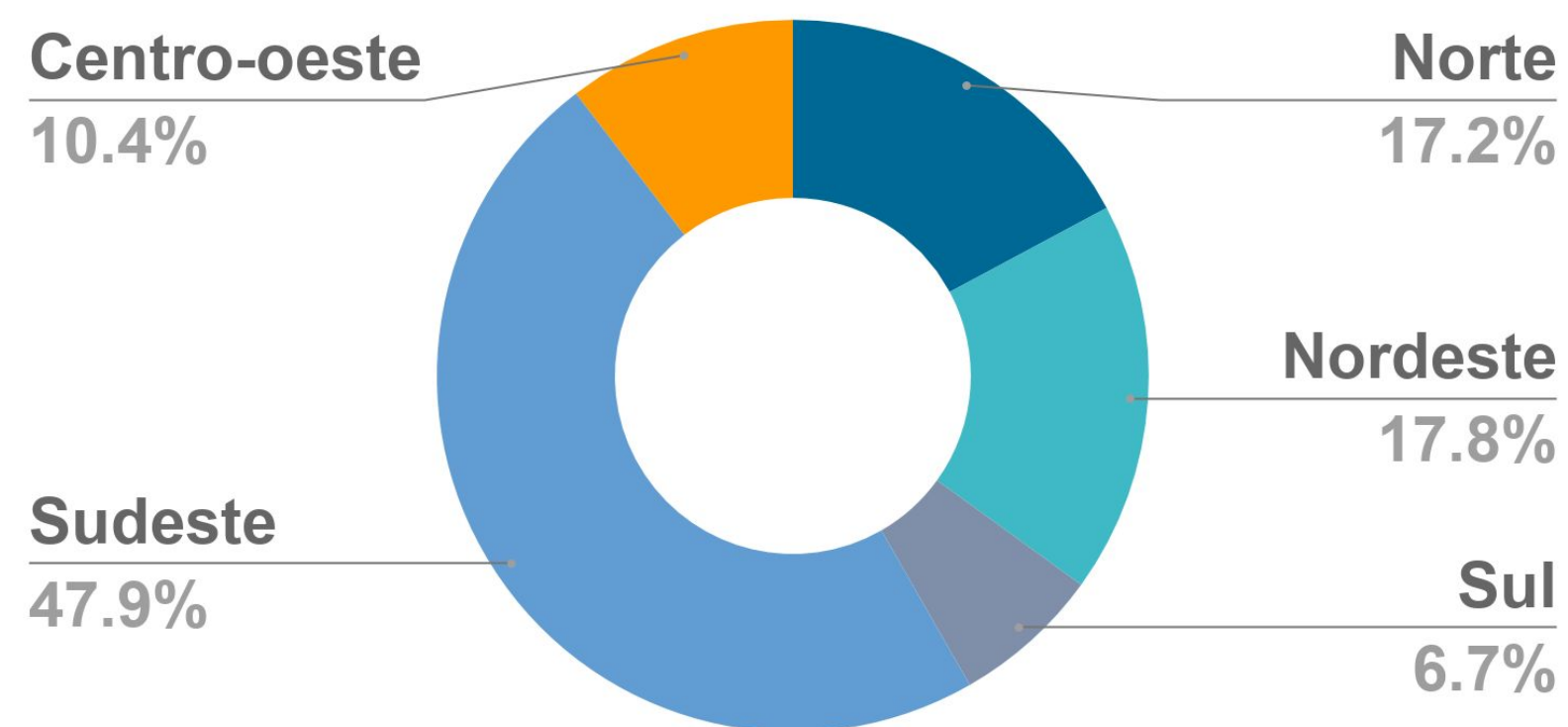


Pessoas Presas

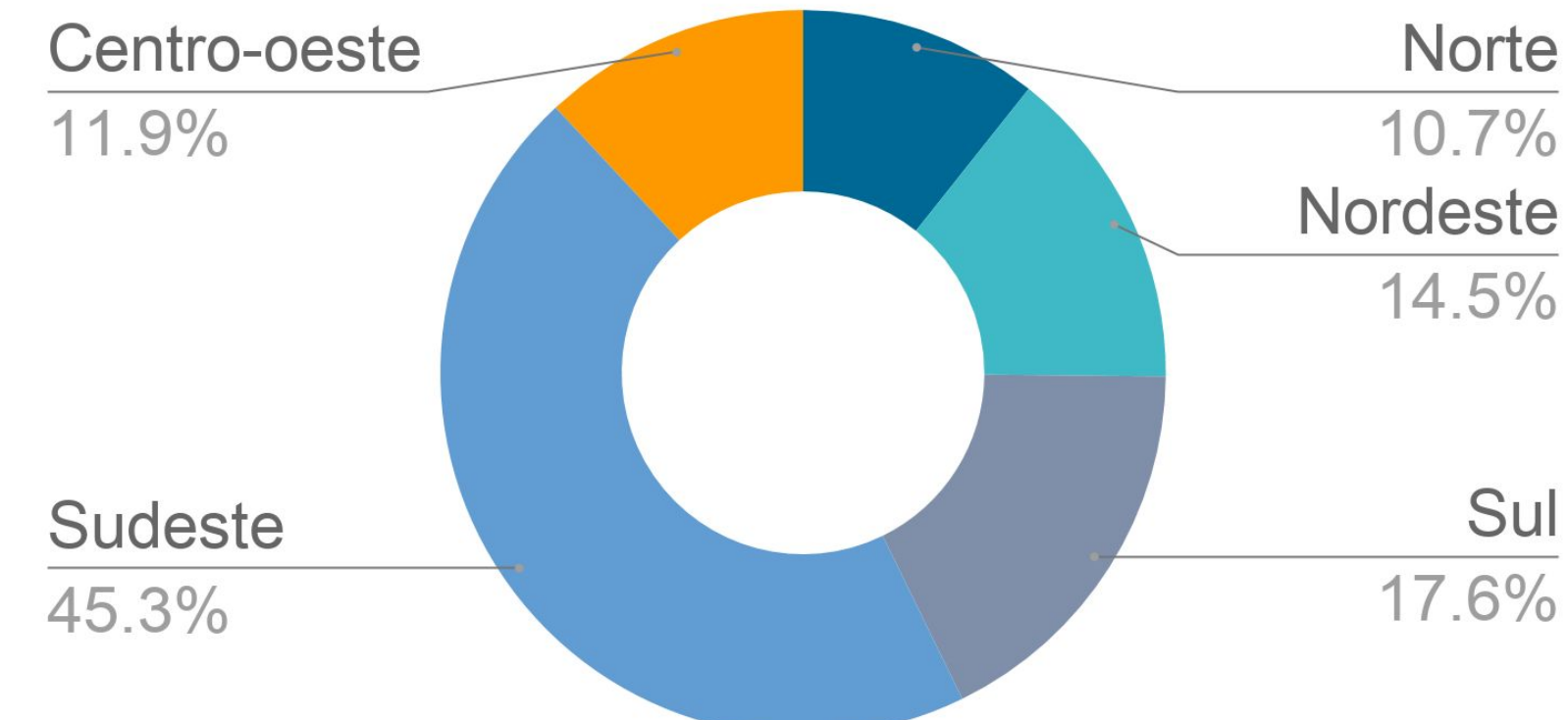
• Casos confirmados



• Óbitos registrados

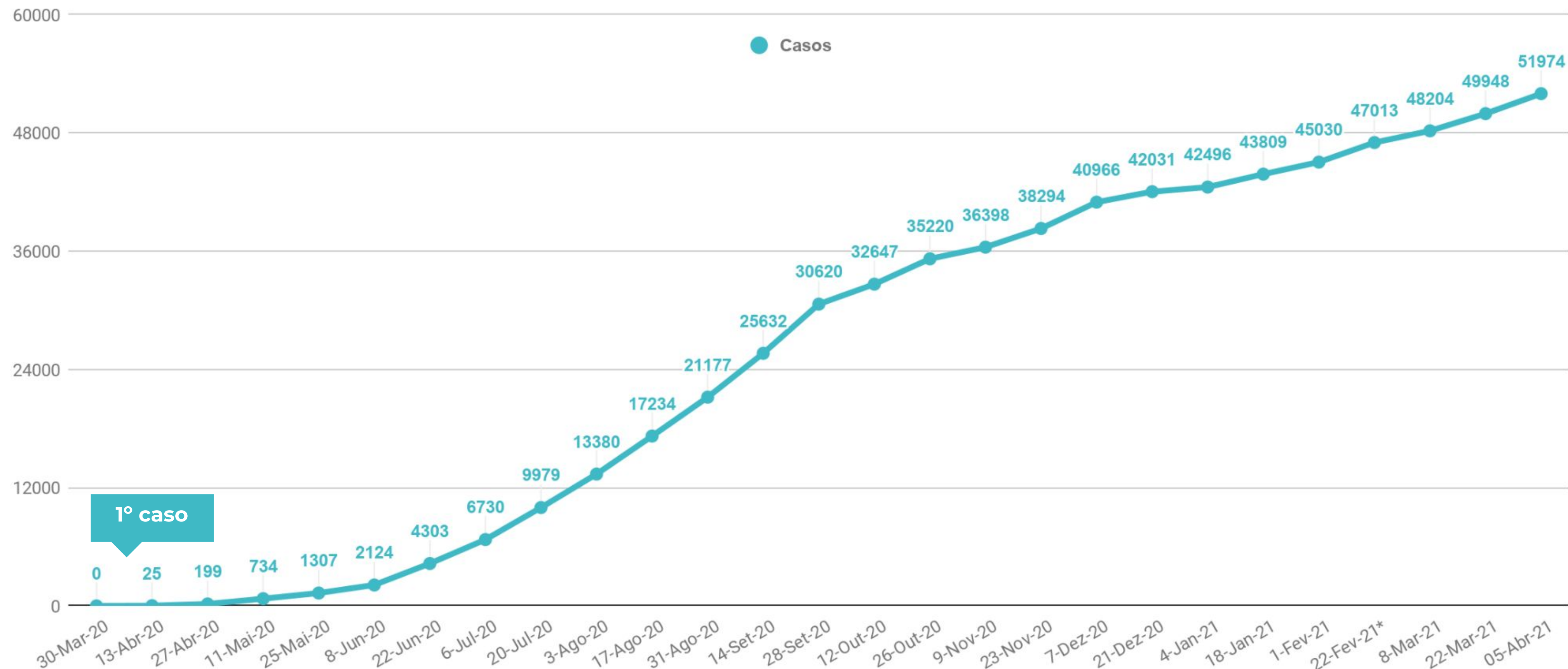


• Óbitos registrados



Evolução no número de casos e óbitos - Sistema Prisional

Pessoas Presas

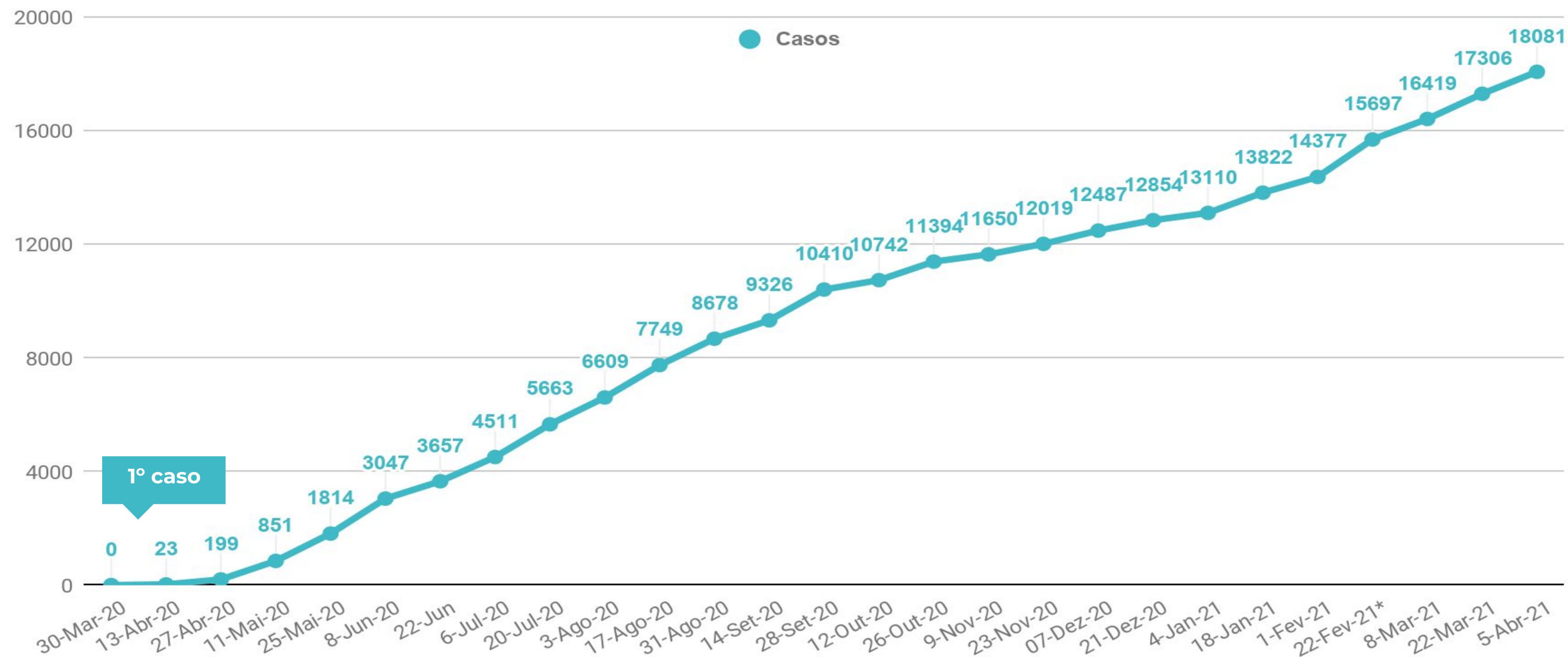


DATA	27/4/20	11/5/20	25/5/20	8/6/20	22/6/20	6/7/20	20/7/20	03/8/20	14/8/20	31/8/20	14/9/20	28/9/20	12/10/20	26/10/20	9/11/20	23/11/20	7/12/20	21/12/20	4/1/21	18/1/21	1/2/21	22/2/21	8/3/21	22/3/21	5/4/21
ÓBITOS (registro cumulativo)	11	25	36	49	58	64	71	80	90	101	107	109	115	120	121	124	127	128	129	131	135	141	147	154	159

Os números podem não coincidir com os apresentados em edições anteriores devido a divulgação retroativa de dados por algumas unidades da federação, atualizados nesta edição.
 *Em razão do feriado de Carnaval, o intervalo entre a publicação deste boletim e do anterior foi, excepcionalmente, de 3 semanas.

Evolução no número de casos e óbitos - Sistema Prisional

Servidores



DATA	27/4/20	11/5/20	25/5/20	8/6/20	22/6/20	06/7/20	20/7/20	03/8/20	17/8/20	31/8/20	14/9/20	28/9/20	12/10/20	26/10/20	9/11/20	23/11/20	7/12/20	21/12/20	4/1/21	18/1/21	1/2/21	22/2/21	8/3/21	22/3/21	5/4/21
ÓBITOS (registro cumulativo)	2	15	29	40	48	59	61	69	73	77	82	84	85	89	89	89	90	92	95	99	101	111	122	139	163

Os números podem não coincidir com os apresentados em edições anteriores devido a divulgação retroativa de dados por algumas unidades da federação, atualizados nesta edição.
 *Em razão do feriado de Carnaval, o intervalo entre a publicação deste boletim e do anterior foi, excepcionalmente, de 3 semanas.

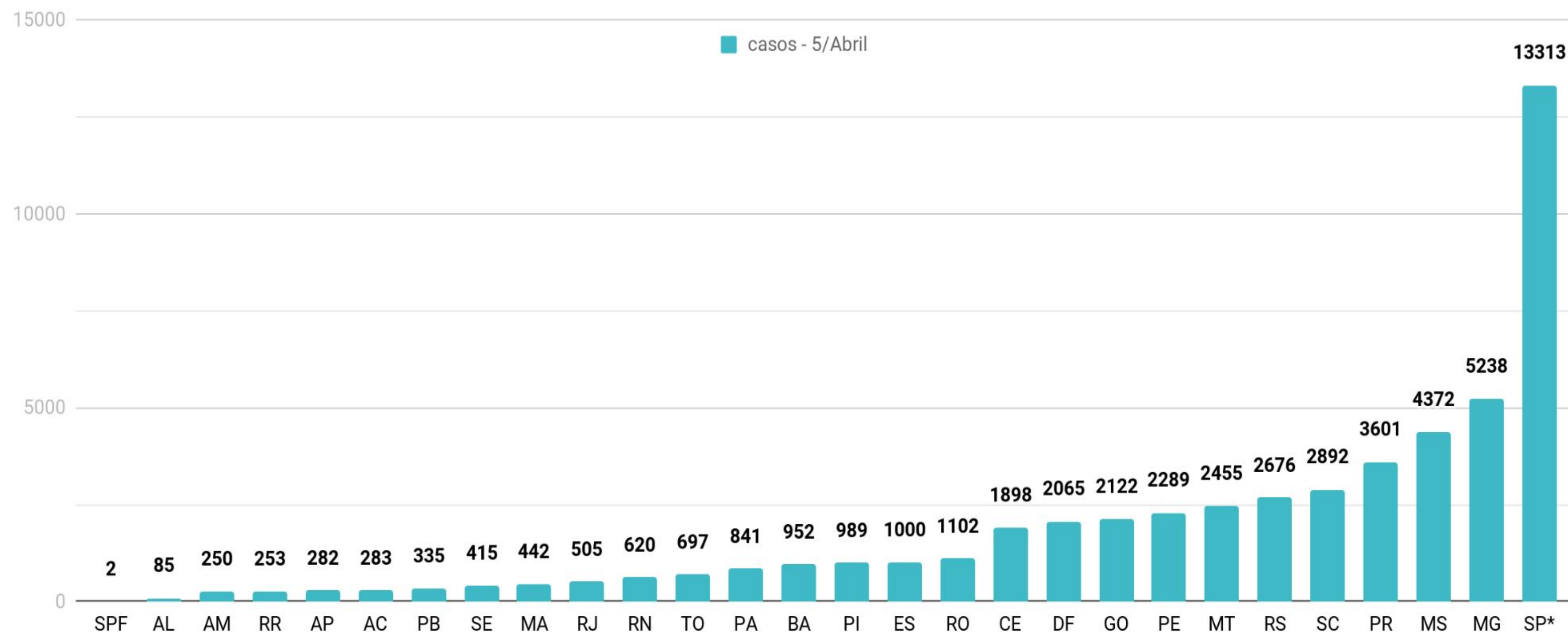
Número de casos e óbitos por UF – Sistema Prisional

Pessoas Presas

A incidência de casos deve ser analisada à luz dos contextos locais, com especial atenção para:

- o tamanho das populações privadas de liberdade nesses estabelecimentos e seus respectivos quadros de servidores;
- a política de testagem adotada por cada Unidade da Federação nessas instituições;
- a transparência e regularidade na divulgação dessa informação.

UFs que apresentam maior número absoluto de casos registrados não necessariamente são aquelas com situação mais alarmante, uma vez que esse número pode refletir aspectos como: maior quantitativo de indivíduos privados de liberdade; adoção de políticas de testagem em massa, capazes de diagnosticar casos mesmo entre assintomáticos; regularidade quanto à atualização e à divulgação desses dados.



UF	PI	AM	SE	RO	MA	PB	AC	DF	MS	MT	CE	ES	SC	GO	PE	RR	MG	PR	RS	RJ	*SP
ÓBITOS	1	2	2	2	3	3	4	4	4	4	5	5	5	7	9	9	10	11	12	16	41

*SP: Os dados incluem 2.094 confirmados com exame PCR e 11.178 testes rápidos com resultados positivos, além de 41 óbitos

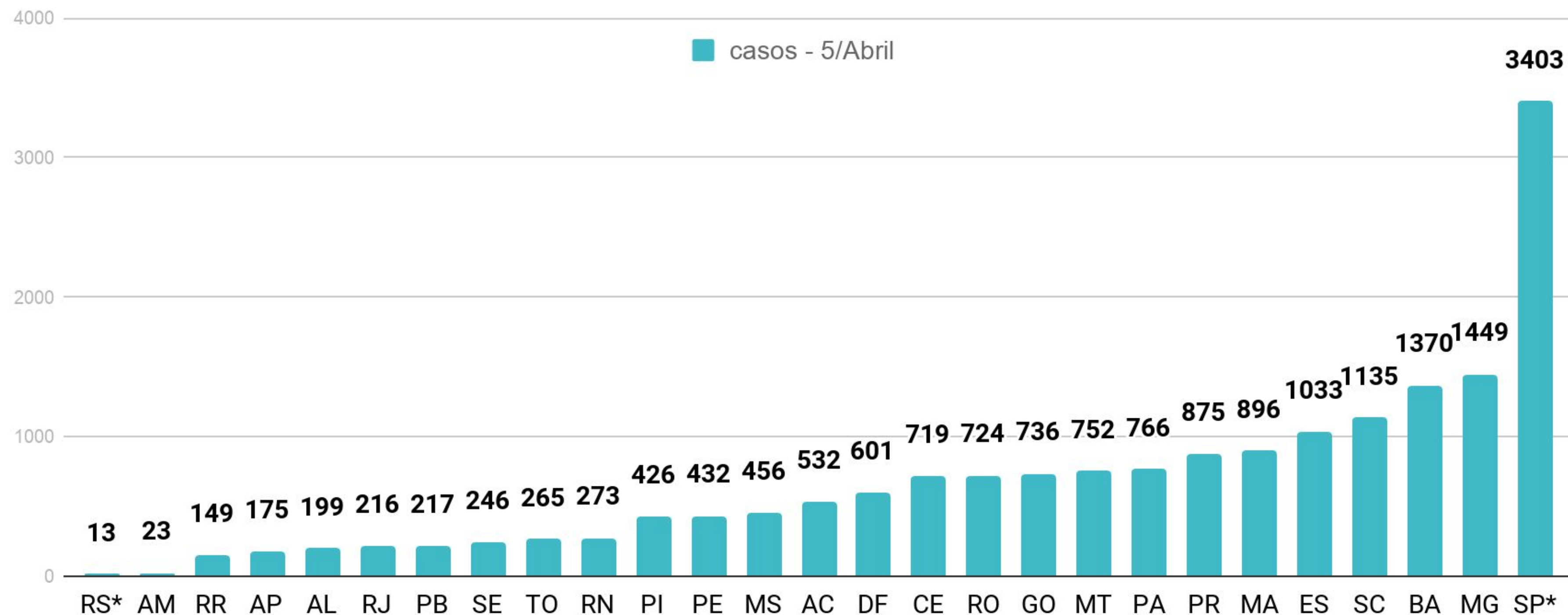
Número de casos e óbitos por UF – Sistema Prisional

Servidores

A incidência de casos deve ser analisada à luz dos contextos locais, com especial atenção para:

- o tamanho das populações privadas de liberdade nesses estabelecimentos e seus respectivos quadros de servidores;
- a política de testagem adotada por cada Unidade da Federação nessas instituições;
- a transparência e regularidade na divulgação dessa informação.

UFs que apresentam maior número absoluto de casos registrados não necessariamente são aquelas com situação mais alarmante, uma vez que esse número pode refletir aspectos como: maior quantitativo de indivíduos privados de liberdade; adoção de políticas de testagem em massa, capazes de diagnosticar casos mesmo entre assintomáticos; regularidade quanto à atualização e à divulgação desses dados.




UF	CE	DF	GO	RR	AM	MS	PI	SE	AL	ES	MG	PE	TO	BA	RJ	PB	SC	PR	PA	MA	MT	RO	SP
ÓBITOS	1	1	1	1	2	2	2	2	3	3	3	3	3	4	4	4	5	6	9	10	13	13	68

*SP: Os dados incluem 2.095 confirmados com exame PCR e 1.240 testes rápidos com resultados positivos, além de 68 óbitos

*RS: A Seapen/RS suspendeu a divulgação do número de servidores positivos para Covid-19

Total



53
óbitos registrados

↑ **39,5%** (últimos 30 dias)
↑ **26,2%** (última quinzena)

7.974
casos confirmados

↑ **12,1%** (últimos 30 dias)
↑ **6,3%** (última quinzena)

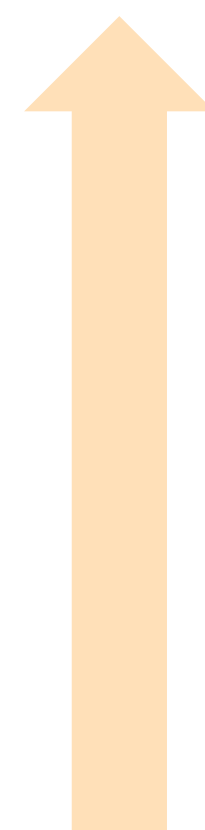
Servidores

6.128

casos confirmados

53

óbitos registrados



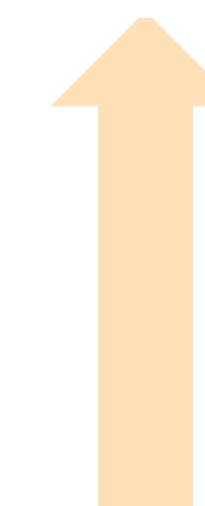
Adolescentes em privação de liberdade

1.846

casos confirmados

0

óbitos registrados



Testes Realizados

24.665

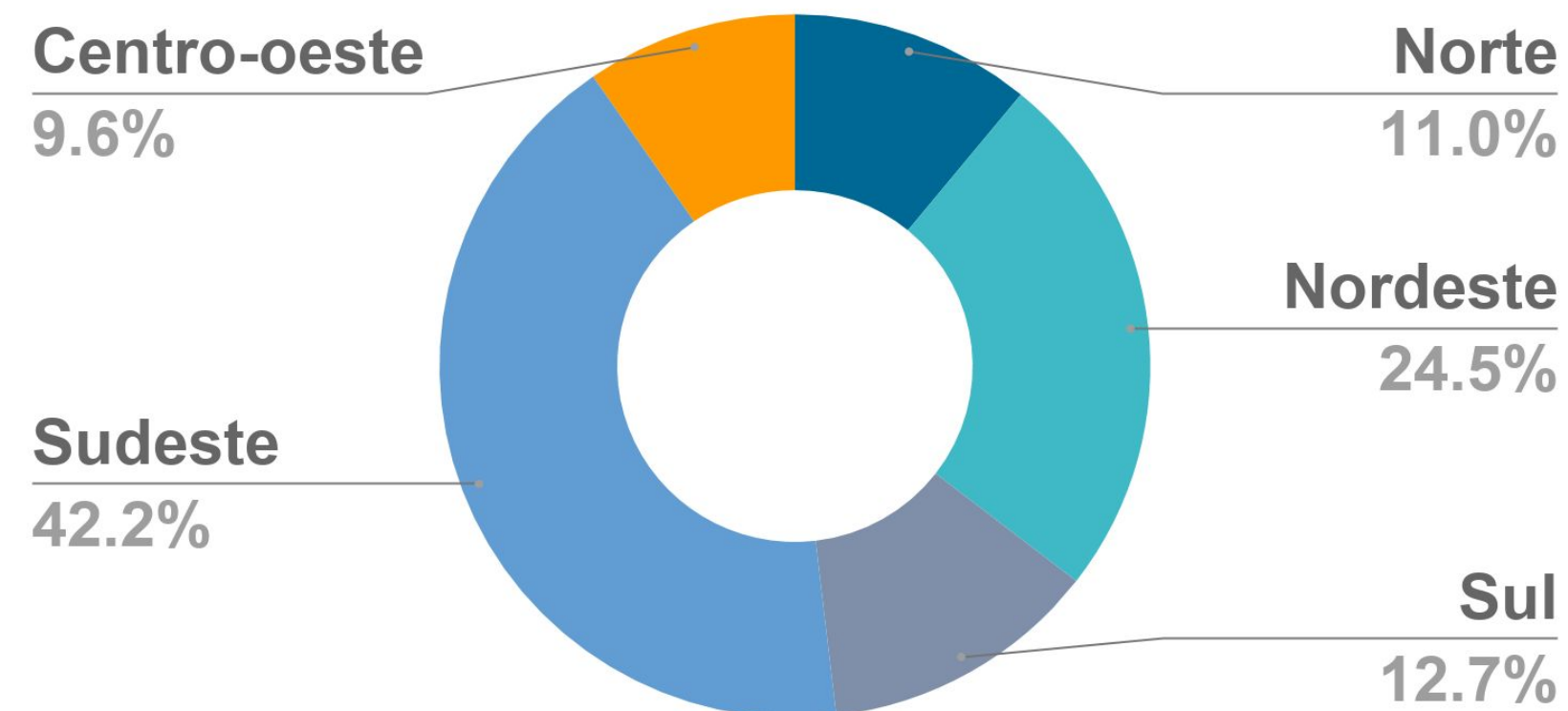
Servidores

20.796

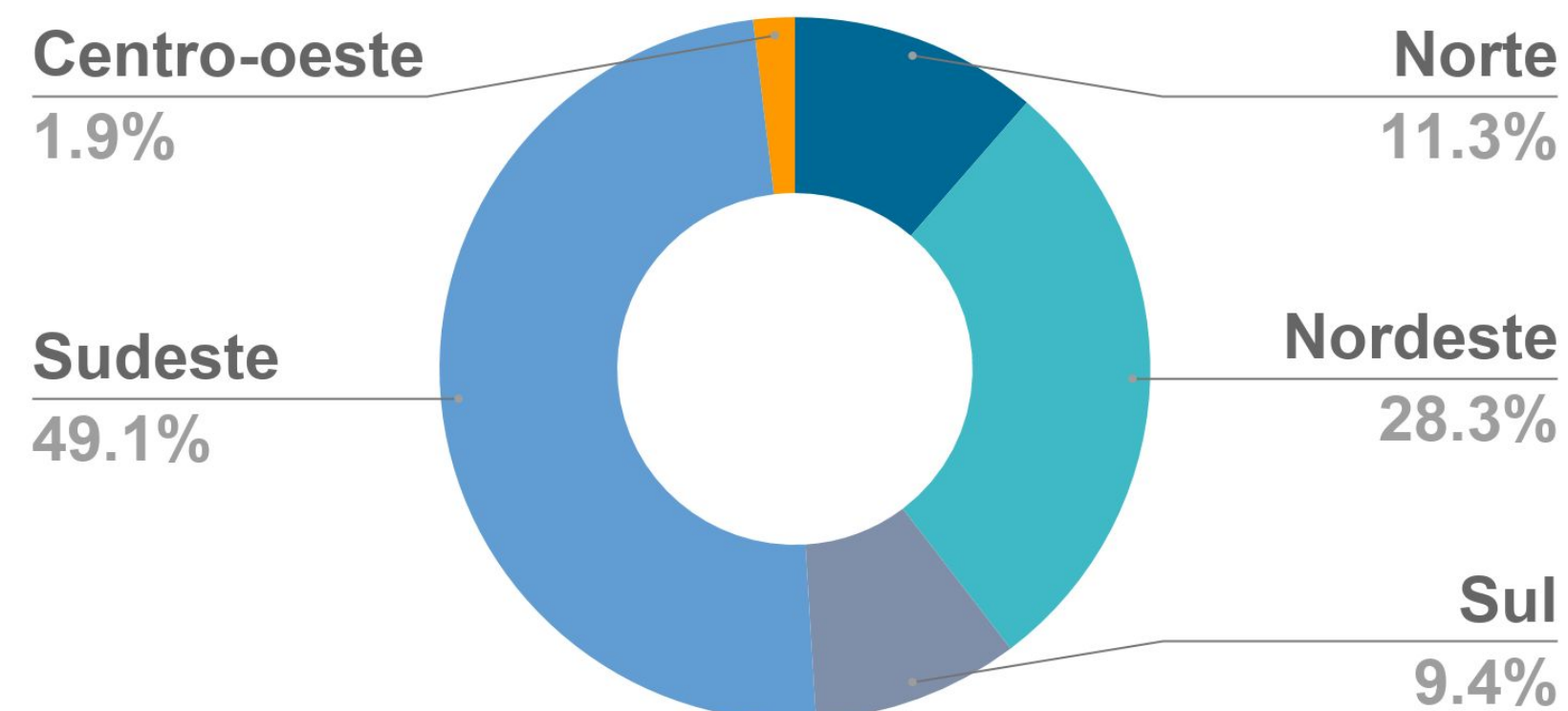
Adolescentes em privação de liberdade

Servidores

• Casos confirmados

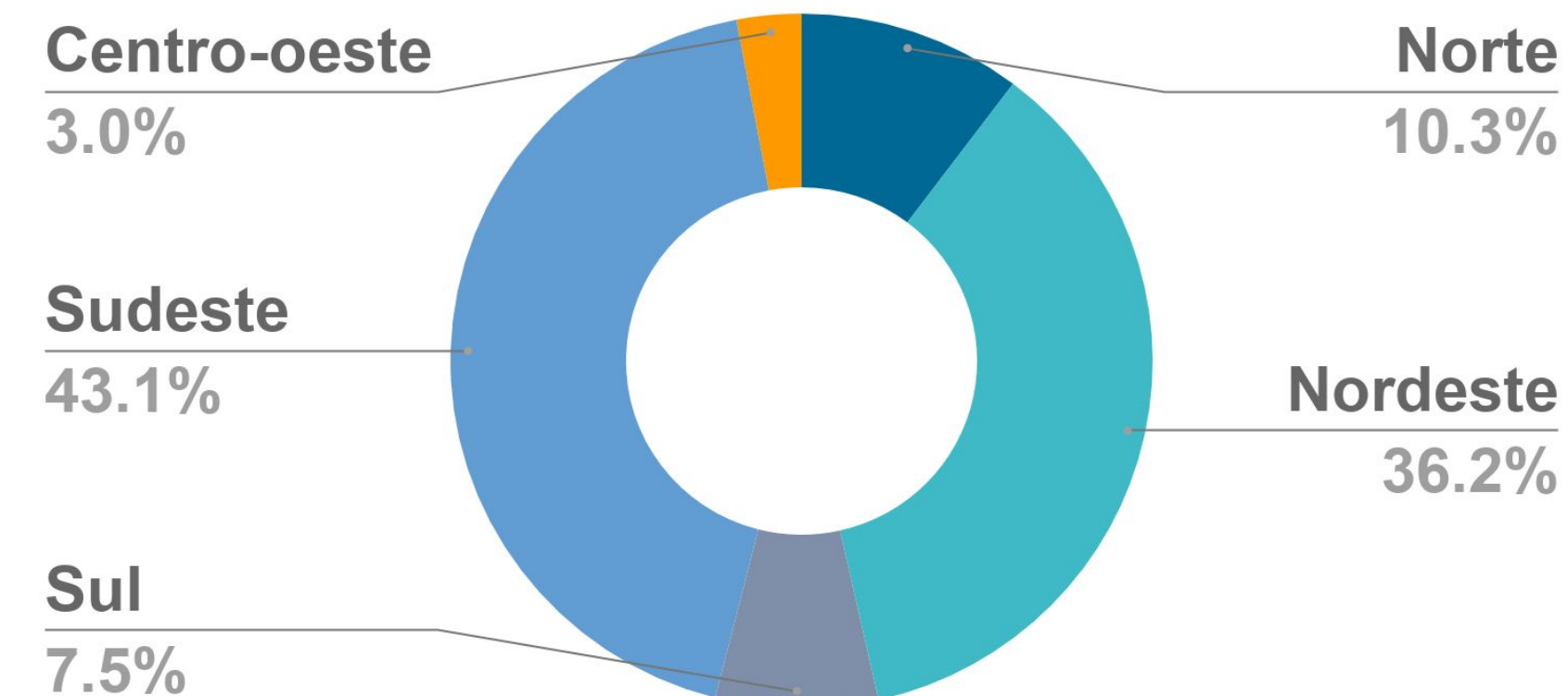


• Óbitos registrados



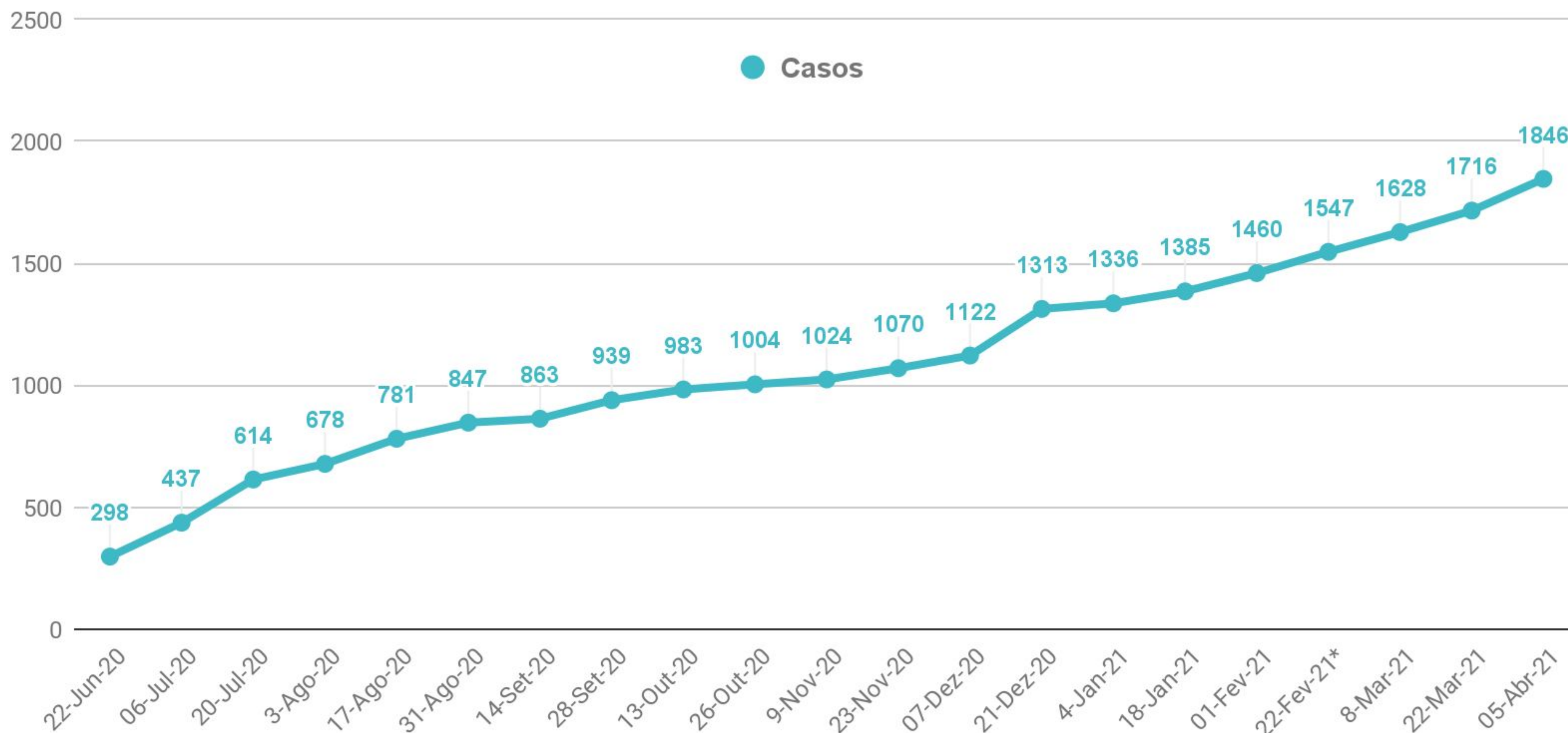
Adolescentes em privação de Liberdade

• Casos confirmados



Evolução no número de casos e óbitos - Sistema Socioeducativo

Adolescentes Privados de Liberdade

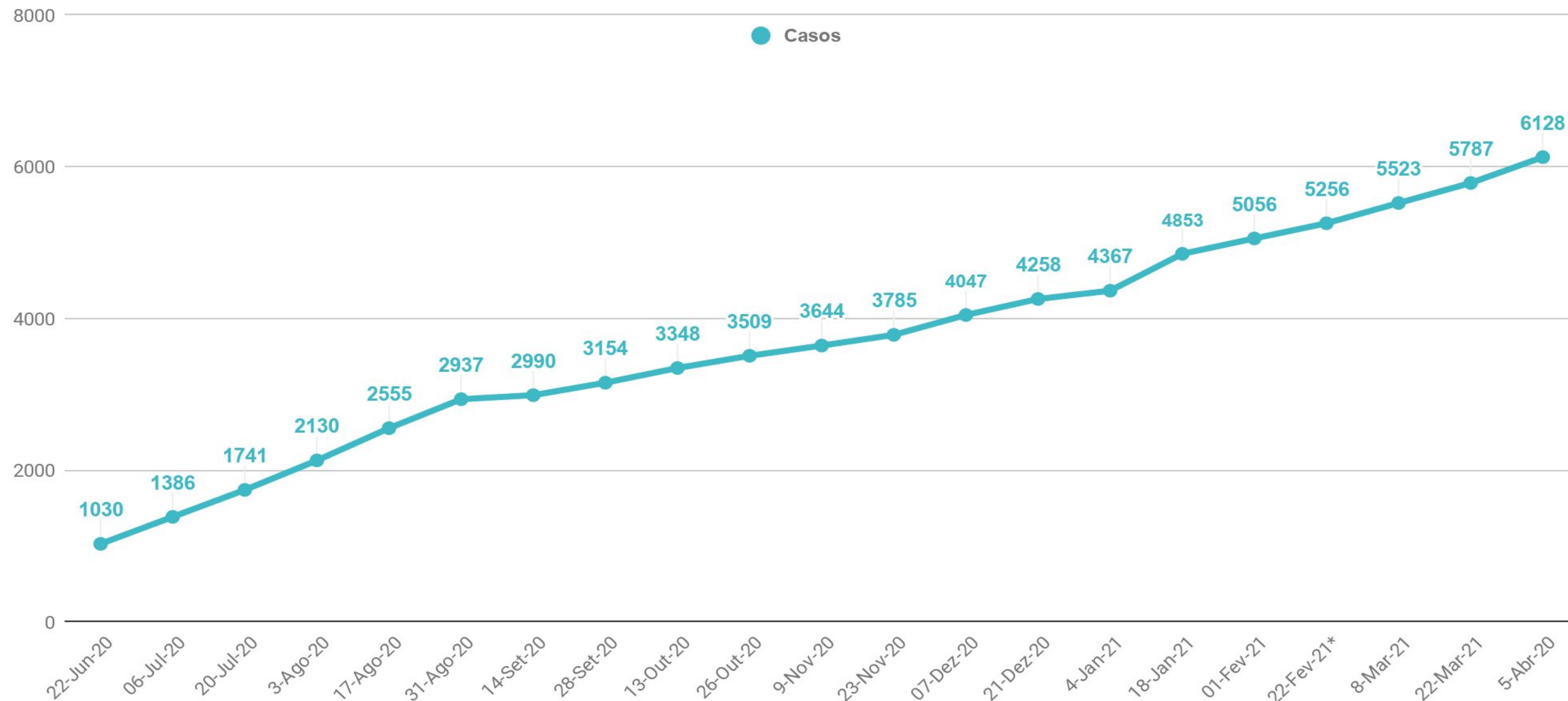


Os números podem não coincidir com os apresentados em edições anteriores devido a divulgação retroativa de dados por algumas unidades da federação, atualizados nesta edição.

*Em razão do feriado de Carnaval, o intervalo entre a publicação deste boletim e do anterior foi, excepcionalmente, de 3 semanas.

Evolução no número de casos e óbitos - Sistema Socioeducativo

Servidores



DATA	22/6/20	06/7/20	20/7/20	03/8/20	17/8/20	31/8/20	14/9/20	28/9/20	13/10/20	26/10/20	9/11/20	23/11/20	7/12/20	21/12/20	4/1/21	18/1/21	1/2/21	22/2/21	8/3/21	22/3/21	5/4/21
ÓBITOS (registro cumulativo)	10	13	16	17	19	21	21	22	22	22	23	24	24	25	26	30	31	32	39	42	53

Os números podem não coincidir com os apresentados em edições anteriores devido a divulgação retroativa de dados por algumas unidades da federação, atualizados nesta edição.
 *Em razão do feriado de Carnaval, o intervalo entre a publicação deste boletim e do anterior foi, excepcionalmente, de 3 semanas.

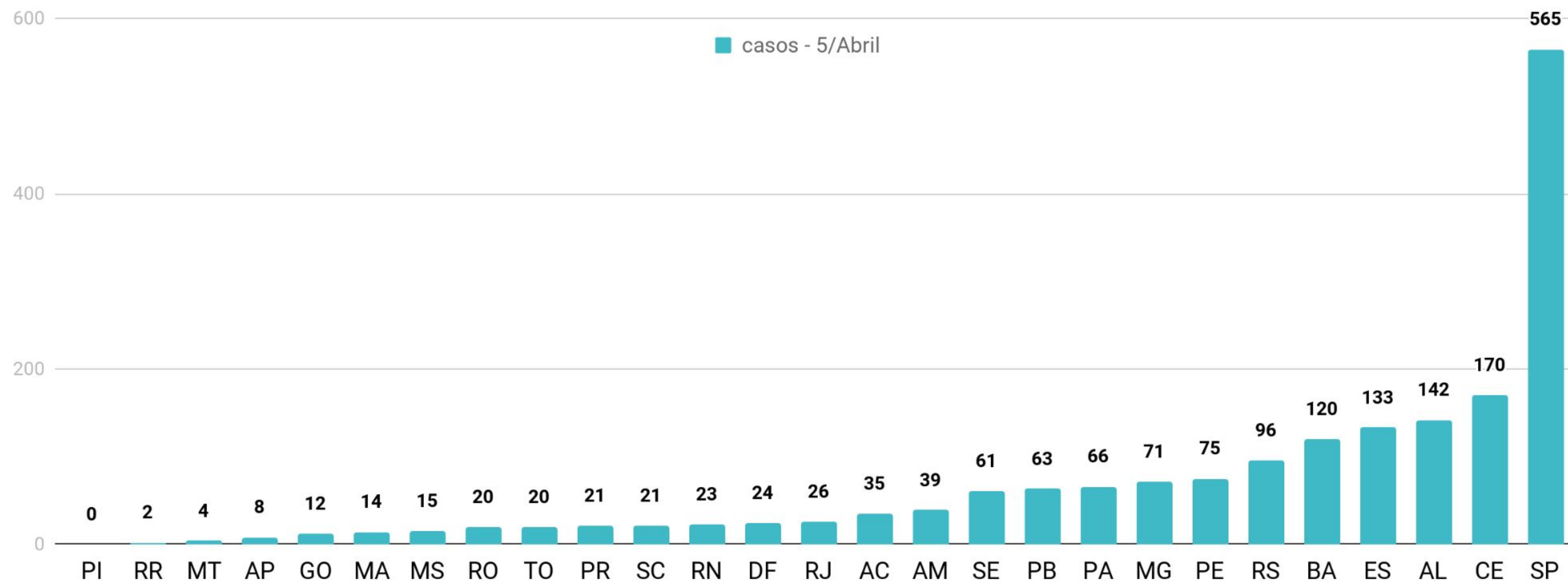
Número de casos e óbitos por UF – Sistema Socioeducativo

Adolescentes Privados de Liberdade

A incidência de casos deve ser analisada à luz dos contextos locais, com especial atenção para:

- o tamanho das populações privadas de liberdade nesses estabelecimentos e seus respectivos quadros de servidores;
- a política de testagem adotada por cada Unidade da Federação nessas instituições;
- a transparência e regularidade na divulgação dessa informação.

UFs que apresentam maior número absoluto de casos registrados não necessariamente são aquelas com situação mais alarmante, uma vez que esse número pode refletir aspectos como: maior quantitativo de indivíduos privados de liberdade; adoção de políticas de testagem em massa, capazes de diagnosticar casos mesmo entre assintomáticos; regularidade quanto à atualização e à divulgação desses dados.



*DF: Inclui dados da internação, semiliberdade e medidas em meio aberto.

*PE: Inclui dados da internação e semiliberdade.

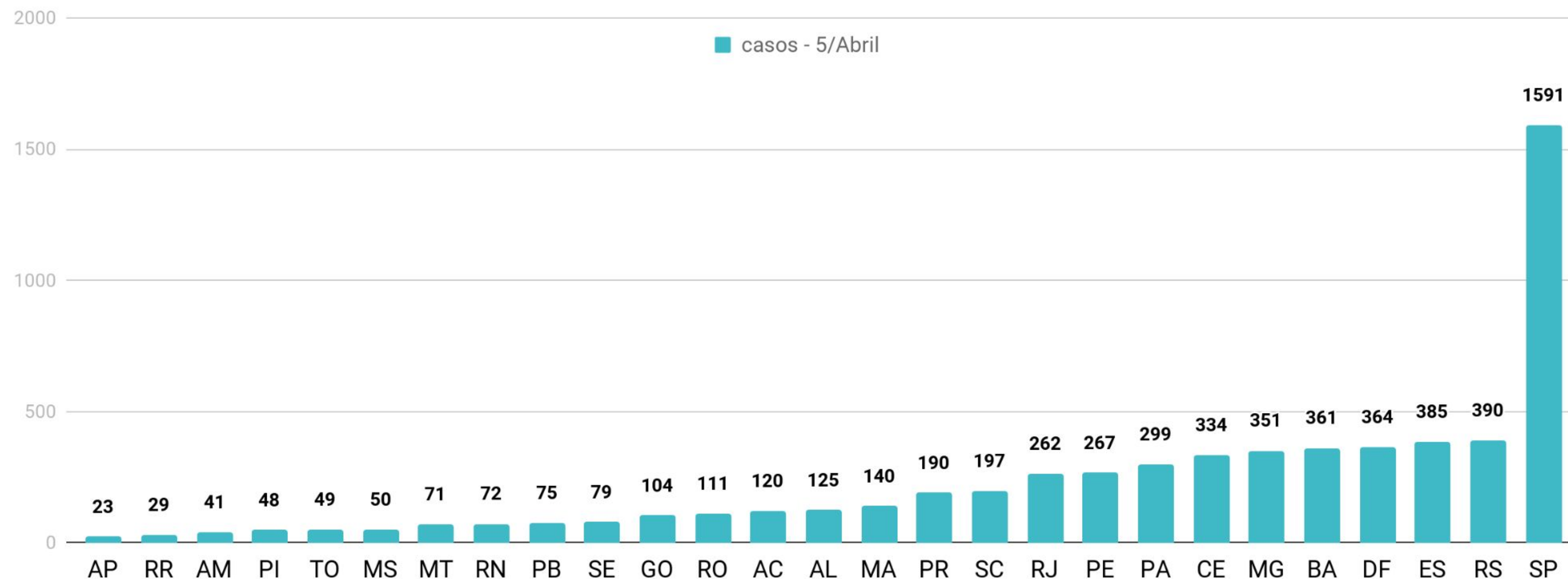
Número de casos e óbitos por UF – Sistema Socioeducativo

Servidores

A incidência de casos deve ser analisada à luz dos contextos locais, com especial atenção para:

- o tamanho das populações privadas de liberdade nesses estabelecimentos e seus respectivos quadros de servidores;
- a política de testagem adotada por cada Unidade da Federação nessas instituições;
- a transparência e regularidade na divulgação dessa informação.

UFs que apresentam maior número absoluto de casos registrados não necessariamente são aquelas com situação mais alarmante, uma vez que esse número pode refletir aspectos como: maior quantitativo de indivíduos privados de liberdade; adoção de políticas de testagem em massa, capazes de diagnosticar casos mesmo entre assintomáticos; regularidade quanto à atualização e à divulgação desses dados.



UF	AP	CE	DF	AC	RJ	AL	ES	PA	BA	RS	PE	SP
ÓBITOS	1	1	1	2	2	3	3	3	4	5	7	21

*DF: Inclui dados da internação, semiliberdade e medidas em meio aberto.